

# Ouvrir un fichier au format .docx avec OpenOffice.org

## Fiche outils n° 1.5

**Objectif** : pouvoir lire et modifier un fichier au format docx avec OpenOffice.org, alors même qu'on ne possède pas la version adéquate de Microsoft Office.

### Etape 1

Trouver l'extension qui va permettre d'ouvrir le fichier

Un fichier au format docx est un fichier provenant du module de traitement de texte de Microsoft Office 2007. A partir de cette version de MS Office, Microsoft utilise XML comme forme pour ses fichiers. Mais le format Microsoft Office XML n'est pas totalement ouvert. Il n'est en tout cas pas compatible avec le format .odt (Open Document Text) qui est le format totalement ouvert utilisé par les logiciels OpenOffice.org, NeoOffice, StarOffice, KOffice ainsi que par les éditeurs comme IBM, Novell et Sun...

Il faut donc trouver un convertisseur...

Copier dans la fenêtre d'un moteur de recherche le nom de ce module :

**odf-converter-integrator-0.1.5-installer.exe**

qui vous conduira à cette adresse (il y en a d'autres à) :

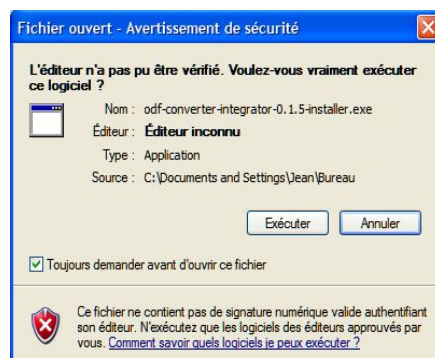
**<http://katana.ooninja.com/w/odf-converter-integrator/download>**

Télécharger le fichier destiné à être installé sur un poste utilisant Windows, puis lancer l'installation.

Ne pas s'effrayer à la vue de ce message

Persévérer...

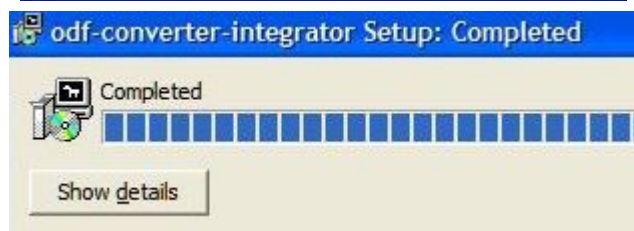
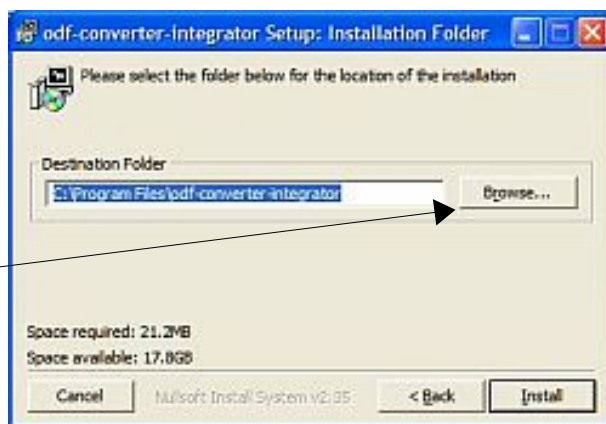
Sur l'écran suivant, cliquer sur "I agree".



Accepter le chemin proposé :

L'installation se fait.

A la fin, cliquer sur "Close" (non visible sur cette image)



## Etape 2

### Ouvrir le fichier au format .docx

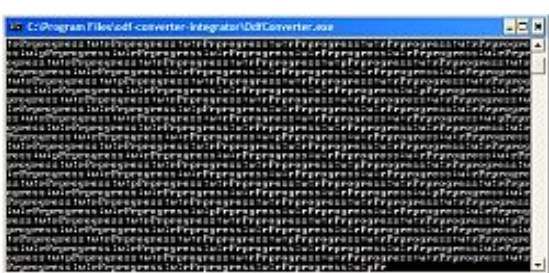
Il suffit d'utiliser le bouton droit de la souris.

En pointant sur le fichier à ouvrir choisir "Ouvrir avec..."

Très intelligemment, le premier choix proposé est le choix adéquat !

Décochez 'Toujours utiliser ce programme'

A ce moment, pas de panique, une fenêtre s'ouvre avec une avalanche de mots non compréhensibles :



Patientez le temps qu'il faut, selon la taille du fichier à convertir. OpenOffice s'ouvre et, soulagement, votre fichier est lisible...

Normalement, OpenOffice a créé un fichier au format .odt. Vous pouvez donc détruire le fichier initial.



Le convertisseur, une fois installé, peut aussi convertir les fichiers du tableur Excel et les diaporamas créés avec PowerPoint.

Jean Tanguy  
Créée le 21 septembre 2008