

# Supprimer des notices de périodiques par date de péremption ou des bulletins par dates de publication Supprimer un périodique de la base

## Fiche technique PMB n° 4.5

**Objectifs** : **Mettre à jour la base pour les périodiques** soit en supprimant de la base seulement les notices périmées soit en supprimant les bulletins par lots lors du désherbage physique des périodiques. Il y a donc deux méthodes. En prime, la suppression totale d'un périodique.

**Application utilisée** : Catalogue. Vous devez être **au moins** en version **PMB 3.4.16**.

**Ajout** : **'Méthode 2bis' : nouveau mode opératoire avec la version 4.0.13** pour la suppression des bulletins par lot avec notices de dépouillement et/ou exemplaire(s).

### Méthode 1

#### Supprimer les notices de périodique par date de péremption

**Objectif de la méthode 1** : cette méthode permet, pour un même bulletin, de supprimer seulement les notices périmées (date de péremption dépassée) en gardant les notices qui sont encore d'actualité. Les bulletins seront supprimés ultérieurement quand ils n'auront plus de notices pour un bulletin.

#### Catalogue / Recherche / Multi-critères

Sélectionnez le champ 'année de péremption', avant dernier dans la liste déroulante, et cliquez sur **Ajouter**.

Multi-critères

Ajouter un critère de recherche sur choisissez un champ... Ajouter

Année de péremption = 2005 X

Ces copies d'écran n'ont pas été changées, ce sont celles faites avec la version PMB3.0.22 (2007) d'où quelques différences...

Choisissez une année et **Rechercher**

Recherche multi-critères : Année de péremption = (2004) => 36 notice(s) trouvée(s).

Retourner à l'écran de recherche Transformer en équation DSI

- A l'abordage ! in Okapi (691 24 mars 2001)
- Accidents de la route : stop ! in Images Doc (172 avril 2003)
- Les bergers du bout du monde in Images Doc (147 mars 2001)
- Un bibendum à la mer / Antoine d' Abbundo in Okapi (687 26 janvier 2001)
- Les catastrophes en équations / Azar Khalatbari in Science & vie junior. Hors série (43 janvier 2001)
- A la conquête des mondes virtuels ! / Olivier Fèvre in Science & vie junior (163 avril 2003)
- Ellen en a rêvé : MacArthur l'a fait / Jean-Luc Ferré in Okapi (689 1er mars 2001)
- Fabrique une feuille de papier in Images Doc (145 janvier 2001)
- Folle et fière de l'être / Sylvain Gasser in Okapi (689 1er mars 2001)
- Galapaqos, l'archipel des animaux étranges in Images Doc (146 février 2001)

Il y a des questions à se poser si l'on travaille par date de péremption :

**est-ce que les dates de péremption qui ont été mises pour les mémofiches de Poitiers ou les MAJ de Rennes sont pertinentes par rapport au contexte du CDI ?**

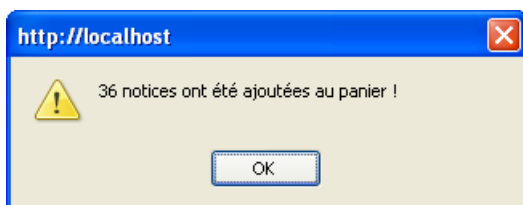
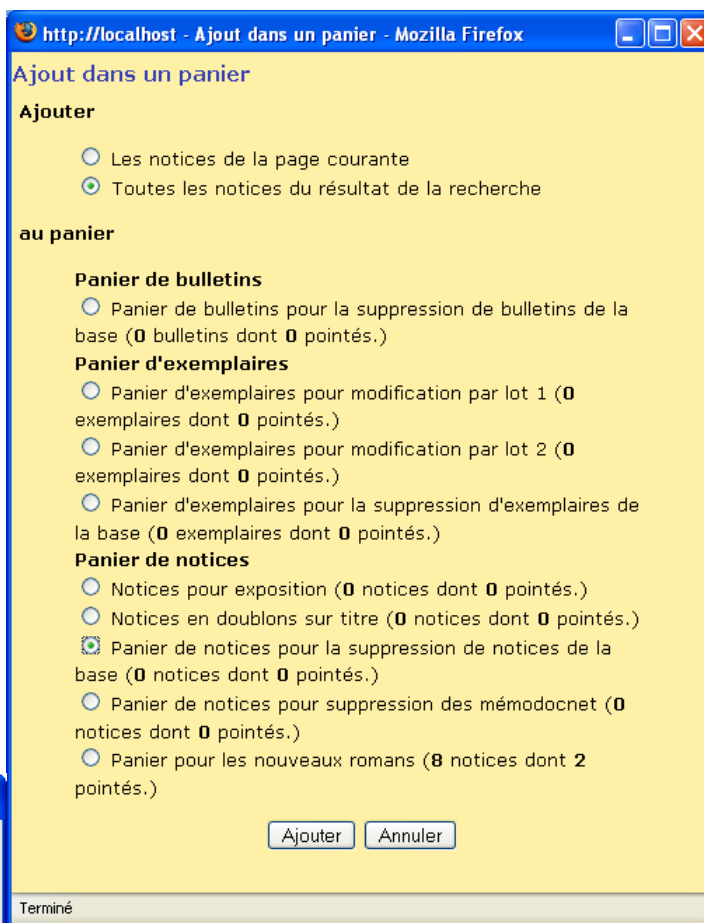
Ce n'est pas le sujet de cette fiche qui décrit un mode opératoire. Mais il faut y penser.

Vous cliquez ensuite sur l'icône '**panier rouge**'.  
 'Toutes les notices du résultat de la recherche' est coché par défaut

et vous ajoutez au '**Panier de notices pour la suppression de notices de la base**'

**Vérifiez bien que les paniers sont vides au départ.**  
 Sinon Panier / actions / Vider le panier.

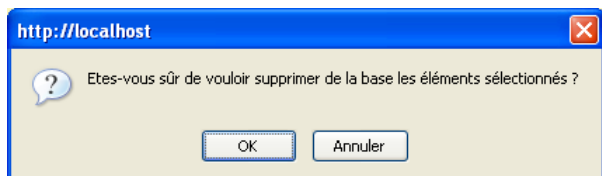
Vous cliquez sur **Ajouter**



Il reste à supprimer les notices de la base :

Panier / actions / Suppression de la base

Et **Supprimer**



**OK**

Si vous procédez ainsi, il faut de temps à autre vérifier l'état des collections :  
 Catalogue / Périodiques / Recherche et vérifiez que tous les bulletins ont encore des articles. Quand ils n'en ont plus, on les supprime. Cf fiche technique pmb 4.5.1 'Supprimer les bulletins sans notices après désherbage'.

## Méthode 2

### Supprimer des bulletins par date de publication avec la version PMB 3.4.16

**Objectif de la méthode 2 :** Supprimer des bulletins par lots lors du désherbage de périodiques par titre et par année par exemple. «Les notices et les exemplaires seront supprimés automatiquement avec la suppression des bulletins de la base. **ATTENTION : Ceci n'est plus vrai avec la version PMB 4.0.13.**

Pour commencer, vérifiez l'état de la collection pour le périodique à traiter : Revue EP.S par exemple.

**Catalogue / Périodique / recherche :** Revue EP.S.

On voit qu'il y a des bulletins, des notices (Art.) et des exemplaires (Expl.).

Revue EP.S

**Etat des périodiques**  
63 Numéro 60 Exemplaires 795 Articles catalogués

Modifier Ajouter un numéro ou un bulletin Remplacer Supprimer

**Etat des collections**

Numérotation	Date de parution	Titre	Art.	Doc.	Expl.
274	(novembre-décembre 1998)	Bulletin N°274	17	0	1
273	(septembre-octobre 1998)	Bulletin N°273	17	0	1
271	(mai-juin 1998)	Bulletin N°271	12	0	1
270	(mars-avril 1998)	Bulletin N°270	18	0	1
269	(janvier-février 1998)	Bulletin N°269	18	0	1
268	(novembre-décembre 1997)	Bulletin N°268	14	0	1
267	(septembre-octobre 1997)	Bulletin N°267	21	0	1
266	(juillet-août 1997)	Bulletin N°266	17	0	1
265	(mai-juin 1997)	Bulletin N°265	20	0	1
264	(mars-avril 1997)	Bulletin N°264	18	0	1
263	(janvier-février 1997)	Bulletin N°263	21	0	1
262	(novembre-décembre 1996)	Bulletin N°262	11	0	1
261	(septembre-octobre 1996)	Bulletin N°261	20	0	1
260	(juillet-août 1996)	Bulletin N°260	16	0	1
259	(mai-juin 1996)	Bulletin N°259	17	0	1
257	(janvier-février 1996)	Bulletin N°257	16	0	1
256	(novembre-décembre 1995)	Bulletin N°256	14	0	1
41	(dossier 1999)	Bulletin N°41	1	0	1
33	(dossier 1997)	Bulletin N°33	1	0	1

On décide de supprimer les revues qui ont 10 ans et plus.

### 1. Faire un panier de bulletins par collecte

*NB : On ne travaille pas avec la recherche multi-critères car elle ne recherche que des notices. Si des bulletins n'en ont pas, ils ne seront pas sélectionnés et resteront dans la base.*

### Catalogue / Paniers / collecte / Par procédure de sélection

Vous sélectionnez le **Panier de bulletins pour la suppression de bulletins de la base** puis sélectionnez la procédure **S 1.1. Bulletins par date de publication et par titre de périodique**. *Si vous n'avez pas cette procédure, voyez la fiche pmb 2.3 'Télécharger et importer les procédures..'*

Vous choisissez la date de début avec le calendrier en fonction de votre revue la plus ancienne.  
 Dans cet exemple on va supprimer tous les numéros de Revue EP.S antérieurs au 1er janvier 1998.

## Démarrer

12 bulletins ont été ajoutés dans le panier.

On ne s'inquiète pas du message sibyllin, c'est le texte de la requête sql.

Ce panier contient			
	Total	Total	Pointé(s)
Total	12	12	0
dont fonds	12	12	0
dont inconnus	0	0	0

## 2. Supprimer les bulletins de la base

### Catalogue / Paniers / actions / Suppr de la base

Vous sélectionnez le **Panier de bulletins pour la suppression de bulletins de la base**

Vous cochez Eléments non pointés et Y compris les éléments inconnus

## Supprimer

Supprimer les bulletins supprime aussi les notices et les exemplaires qui y sont rattachés.  
 Si vous allez dans **Catalogue / Paniers / gestion**, vous voyez que le Panier de bulletins pour suppression de bulletins dans la base est vide.

Si vous obtenez le message suivant : "Impossible de supprimer les éléments suivants, ils sont utilisés dans la base" voir Méthode 2bis.

Du changement en version 4.0.13 : la suppression directe des bulletins avec articles et exemplaires n'est plus possible dans la nouvelle version : Vous obtenez le message suivant : "Impossible de supprimer les éléments suivants, ils sont utilisés dans la base".

Ce changement est voulu ! des "clients" PMB ont trouvé que tout supprimer d'un coup était trop radical !

Il faut maintenant remplir 3 paniers lors du désherbage : 1 pour les exemplaires, 1 pour les notices et 1 pour les bulletins !

Les exemplaires et les notices doivent tout d'abord être supprimés pour pouvoir supprimer les bulletins.

**1. Si vous faites un panier de bulletins par collecte** (avec articles et exemplaires) comme indiqué dans la méthode 2 ci-dessus, vous devez effectuer tout d'abord deux transferts avant les suppressions :

### 1.1 Catalogue, Paniers, Actions, Transfert

choisir le panier de bulletins dans lequel vous avez mis vos bulletins à supprimer puis le panier de notices destinataire (vide), cocher 'Éléments non pointés', 'Dépouillements de chaque bulletin' et éventuellement 'Notices de bulletin de chaque bulletin' si toutefois vous en avez.

**Paniers > Actions > Transfert**

[Vider le panier](#) [Transfert](#) [Editions](#) [Étiquettes de cote](#) [Export](#) [Documents numériques](#) [Par procédure d'action](#) [Suppr de la base](#) [Réindexation](#)

**Z Panier de bulletins pour la suppression de bulletins de la base (Panier de bulletins)**

Ce panier contient	Total	Total	Pointé(s)
		<b>21</b>	<b>0</b>
dont fonds		<b>21</b>	<b>0</b>
dont inconnus		<b>0</b>	<b>0</b>

Choisissez les éléments à transférer

Éléments pointés
  Éléments non pointés
  Dépouillements de chaque bulletin
  Notices de bulletin de chaque bulletin

**C Panier de notices pour la suppression de notices de la base (articles de périodiques) (Panier de notices)**

Ce panier contient	Total	Total	Pointé(s)
		<b>0</b>	<b>0</b>
dont fonds		<b>0</b>	<b>0</b>
dont inconnus		<b>0</b>	<b>0</b>

## Transférer

### 1.2 Catalogue, Paniers, Actions, Transfert

choisir le panier de bulletins dans lequel vous avez mis vos bulletins à supprimer puis le panier d'exemplaires destinataire (vide), cocher 'Éléments non pointés'

## Transférer

### 1.3 Catalogue, Paniers, Actions, Suppr de la base

effectuer une vérification du contenu des paniers (par précaution) et supprimer successivement les notices du panier de notices, les exemplaires du panier d'exemplaires et enfin les bulletins du panier de bulletin.

## 2. Si vous faites une recherche multi-critères :

par exemple : **Titre du périodique** = (.....) **Et Date de parution du bulletin** (jj/mm/aaaa) < (.....) => .... notice(s) trouvée(s).

**A noter que cette recherche qui se fait sur les notices ne permettra pas de 'récupérer' les bulletins sans notices.**

Cliquer sur l'icône 'Ajouter à un panier'

Cocher les 3 paniers à remplir : un panier de bulletins, un panier de notices et un panier d'exemplaires (vides) en même temps

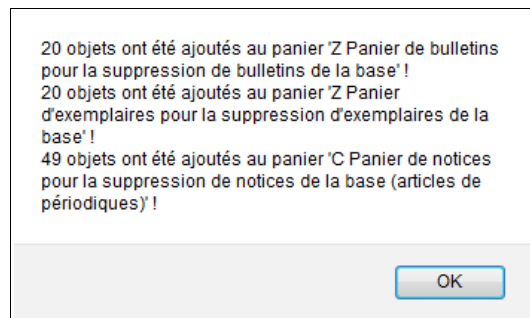
**Ajouter**

Puis,

**Catalogue, Paniers, Actions, Suppr de la base**

effectuer une vérification du contenu des paniers (par précaution) et supprimer successivement les notices du panier de notices, les exemplaires du panier d'exemplaires et enfin les bulletins du panier de bulletin.

*S'il reste des bulletins sans notices cf. la fiche technique PMB 4.5.1 'Supprimer les bulletins sans notices après désherbage'.*



## Supprimer un périodique de la base

**Très simple et radical** : cette méthode supprime la notice mère, les bulletins, les notices et les exemplaires.

**Catalogue / Recherche / périodiques**

Vous cherchez le périodique à supprimer entièrement de la base.

Au niveau de la notice mère, comme sur cet écran, vous cliquez sur **Supprimer**

Tout est supprimé....

**Gestion des périodiques - Recherche**

Recherche : Périodiques

capsule cosmique  
Votre saisie peut aussi être une **expression booléenne**.

Rechercher

Résultats de la recherche :

Capsule cosmique  
Capsule cosmique

**Etat des périodiques**  
4 Numéro(s) 4 Exemple(s) 0 Article(s) catalogué(s)

Modifier Ajouter un numéro ou un bulletin Remplacer Supprimer

**Etat des collections**

	Numérotation	Date de parution	Titre	Art.	Doc.	Expl.
	21	(mai 2006)	Bulletin N°21		0	1
	20	(mai 2006)	Bulletin N°20		0	1
	19	(avril 2006)	Bulletin N°19		0	1
	18	(mars 2006)	Bulletin N°18		0	1

Vous pouvez distribuer ou mettre à la corbeille 'papier' les bulletins de ce périodique.

Annie Jézéquel  
Véronique Le Tourneur  
Créée le 16 octobre 2006  
Modifiée le 19 mai 2015