

Retrouver un lot de notices importées de Citédoc bibli pour les supprimer de la base

Fiche technique PMB n° 4.9

Objectif : Réparer des bêtises dues à un moment d'inattention ou encore à un bug de la version pmb 3.1.16 par exemple qui a perturbé l'envoi Doctec 0308.....

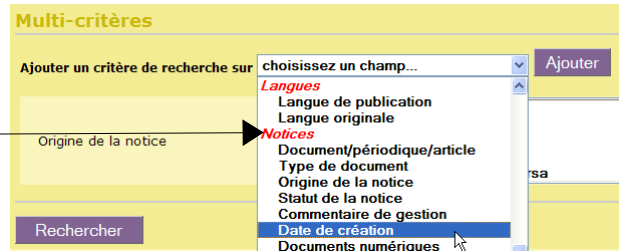
Application utilisée : Catalogue

Étape 1

Retrouver les notices importées en un lot

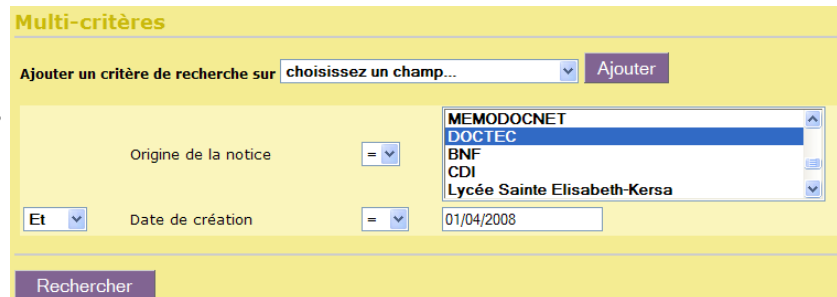
Catalogue / Recherche multi-critères

Ajouter le champ 'Origine de la notice' et le champ 'Date de création', celui de la rubrique **Notices** et non pas la 'Date de création' de la rubrique Personnalisables des notices. *



Choisissez l'origine Doctec

et indiquez la date à laquelle vous avez importé vos notices, sous la forme jj/mm/aaaa



Rechercher

NB : Si d'aventure vous importez par erreur un lot de notices autre que des périodiques, l'origine est alors Citedocbibli. Autant que la fiche serve pour plusieurs cas !

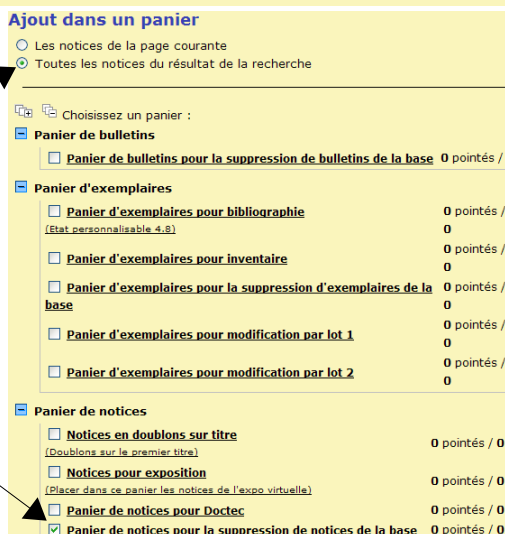
Vous retrouvez les xxx notices que vous avez importées.

Et hop dans le panier



Cochez **Toutes les notices**

Et choisissez le panier de notices pour la suppression de la base



Ajouter

Étape 2 Supprimer les notices de la base

Catalogue / Paniers / Actions / Suppr de la base

Choisissez le panier

| Panier de notices | | |
|---|--|------------------------|
| Notices en doublons sur titre <small>(Doublons sur le premier titre)</small> | | 0 pointés / 0 |
| Notices pour exposition <small>(Placer dans ce panier les notices de l'expo virtuelle)</small> | | 0 pointés / 0 |
| Panier de notices pour Doctec | | 0 pointés / 0 |
| Panier de notices pour la suppression de notices de la base | | 0 pointés / 146 |
| Panier de notices pour modification par lot | | 0 pointés / 0 |

Cochez **Eléments non pointés**
et **Y compris les éléments**
inconnus... on ne sait jamais !

Supprimer

| Panier de notices pour la suppression de notices de la base (Panier de notices) | | | |
|---|---------------|-------|-----------|
| Ce panier contient | | Total | Pointé(s) |
| | Total | 146 | 0 |
| | dont fonds | 146 | 0 |
| | dont inconnus | 0 | 0 |

Choisissez les éléments à supprimer de la base

Eléments pointés Y compris les éléments inconnus

Eléments non pointés Y compris les éléments inconnus

Le panier est vide, les notices ont
bien été supprimées.

| Situation avant suppression : | | | |
|-------------------------------|---------------|-------|-----------|
| Ce panier contient | | Total | Pointé(s) |
| | Total | 146 | 0 |
| | dont fonds | 146 | 0 |
| | dont inconnus | 0 | 0 |

Situation après suppression :

| | | | |
|--------------------|---------------|-------|-----------|
| Ce panier contient | | Total | Pointé(s) |
| | Total | 0 | 0 |
| | dont fonds | 0 | 0 |
| | dont inconnus | 0 | 0 |

Il vous reste à recommencer l'import des notices de l'envoi Doctec si c'est la raison pour laquelle vous utilisez cette fiche !!!

Avec toutes les excuses de PMB Services pour les désagréments occasionnés par le bug....

Annie Jézéquel
Créée le 2 avril 2008
Modifiée le 7 avril 2008

** La date de création de la rubrique Notices est la date de création dans la base du CDI, la date de création de la rubrique Personnalises des notices est la date de création, dans la base d'origine, de notices importées.*