

Alimenter des étagères de nouveautés par la DSI

Fiche technique PMB n° 7.2

Objectif : Mettre des étagères de nouveautés dans l'OPAC et les alimenter par la DSI.

Applications utilisées : Catalogue, DSI (voir aussi la fiche pmb 4.3 'Créer une étagère dans l'OPAC' si besoin)

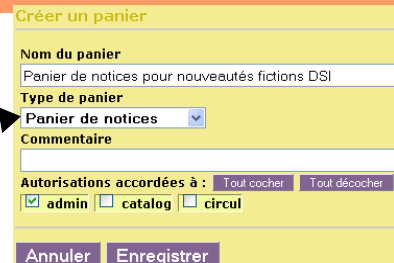
Étape 1

Créer une étagère pour les nouveautés

1. Créer un panier de notices dédié

Catalogue / Paniers / Gestion / Créer un panier

Lui donner un nom signifiant et choisir 'Panier de notices'



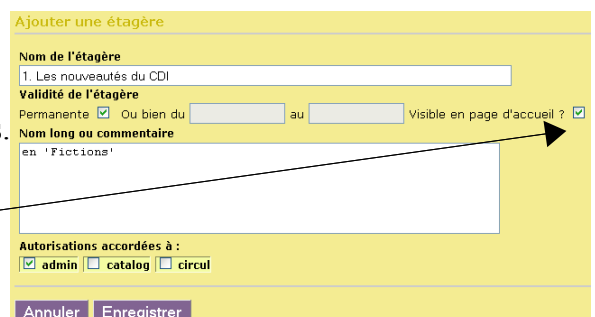
Enregistrer

2. Créer une étagère

Catalogue / Etagères / Gestion / Ajouter une étagère

Le nom de l'étagère figurera dans l'OPAC. Vous pouvez mettre un nombre devant le nom pour classer vos étagères. Vous pouvez ajouter un commentaire.

Et n'oubliez pas de cocher 'Visible en page d'accueil'



Enregistrer

3. Relier l'étagère et le panier

Catalogue / Etagères / Constitution

Cliquez sur l'étagère voulue et cochez le bon panier.

Enregistrer



Et si vous allez dans l'OPAC :



Vous avez une belle étagère vide dans l'OPAC. Il faut maintenant la remplir.

Étape 2

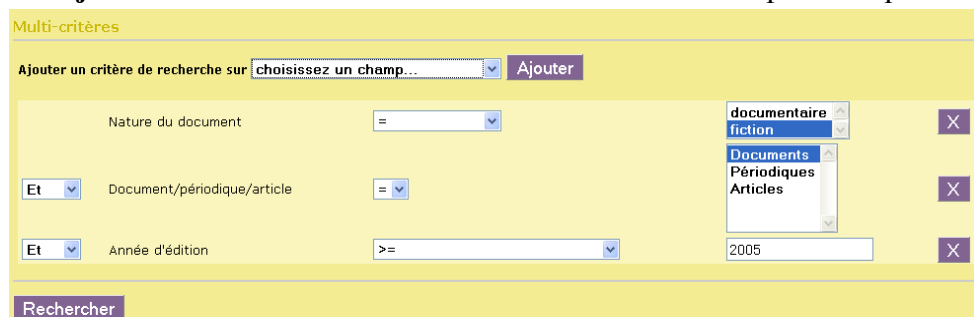
Utiliser la DSI pour remplir le panier

1. Créer une équation de recherche

DSI / Equations / Gestion / Ajouter Vous vous retrouvez en multi-critères et vous posez l'équation voulue, par exemple :

Rechercher

NB : ne jamais mettre le champ 'date de création' dans l'équation. C'est la DSI qui fait cela !



Nous avons rajouté ici \geq à 2005 pour ne pas récupérer des saisies 'rattrapage' de documents anciens.

Transformer en équation DSI

Auteur/titre Catégories/Index, décimale Termes des catégories Éditeur/collection Paniers Multi-critères

Recherche multi-critères : *Nature du document* = (fiction) Et *Document/périodique/article* = (Documents) Et *Année d'édition* \geq (2005) => 196 notice(s) trouvée(s).

Retourner à l'écran de recherche Transformer en équation DSI

Donner un nom à l'équation et rajouter éventuellement un commentaire.

Enregistrer

Création d'une équation

Nom de l'équation : Nouveautés fictions

Classement de l'équation : NON CLASSE_

Commentaire en gestion : Nouveautés fictions

Recherche multi-critères correspondante : *Nature du document* = (fiction) Et *Document/périodique/article* = (Documents) Et *Année d'édition* \geq (2005) Propriétaire

Enregistrer Annuler

2. Créer une bannette publique

DSI / Bannettes / Publiques / Ajouter

Donner un nom
Un commentaire si besoin

Création d'une bannette

Nom de la bannette : Nouveautés etagère fictions

Classement de la bannette : NON CLASSE_

Commentaire en gestion : Nouveautés etagère fictions

Libellé de la bannette dans l'OPAC

Entête du mail, mettre !public! et !date! où vous souhaitez voir inséré le libellé de la bannette dans l'OPAC et sa date de diffusion si besoin. Le code HTML est autorisé. Le sujet du mail est repris du libellé dans l'OPAC.

Date de dernier remplissage : Date de dernier envoi 21/10/2008

Propriétaire : Aucun propriétaire : bannette publique

Bannette automatique Périodicité 0

Diffusion du contenu dans le mail : Nombre de notices maxi à diffuser par mail 0

Sur quelle date des notices calculer la nouveauté ? Date de création

Catégorie de lecteurs concernée : Aucune catégorie

Diffuser dans un panier : Panier de notices pour nouveautés fictions DSI

Type de cumul : Limitée en nombre de notices Valeur de la limite : 10

Format de l'export : Aucun export Préfixe du nom de fichier : prefix_

Enregistrer Annuler

Choisissez le panier où diffuser

'Limitée en nombre de notices' et choisir une valeur selon... vos finances !

Enregistrer

3. Associer Bannette publique et Equation

DSI / Bannettes / Publiques

Cliquez ici pour associer une équation

Bannettes publiques trouvées :

Nom de la bannette (Classement)	Equations associées	Nbre de notices	Nbre d'abonnés	Date de dernier envoi (Date de dernier remplissage)
Nouveautés etagère fictions (_NON CLASSE_)	Cliquez ici pour associer une équation.	0	0	21/10/2008 00:00:00 (21/10/2008 23:45:39)

Cochez l'équation voulue

Association des équations à la bannette : Nouveautés etagère fictions

TOUS

Nouveautés fictions

Enregistrer Retour

Enregistrer

Retour

4. Choisir la date d'où partent les nouveautés pour le premier remplissage du panier

Vous cliquez sur le **nom de la bannette**

Bannettes publiques trouvées :				
Nom de la bannette (Classement)	Equations associées	Nbre de notices	Nbre d'abonnés	Date de dernier envoi (Date de dernier remplissage)
Nouveautés etagère fictions (_NON CLASSE_) <i>Nouveautés etagère fictions</i>	• Nouveautés fictions	0	0	21/10/2008 00:00:00 (21/10/2008 23:45:39)

Vous cliquez sur **Date de dernier envoi**, date que vous allez modifier pour prendre la date à partir de laquelle vous voulez prendre vos nouveautés **pour le premier remplissage seulement**.

Ici on a choisi le 1er septembre 2008.

Enregistrer à nouveau la bannette.

La date est maintenant le premier septembre.

5. Remplir le panier

DSI / Diffusion / **manuelles**

Cochez la bannette voulue

Actions sur le contenu des bannettes Tout cocher Tout décocher		
Nom de la bannette (Libellé de la bannette dans l'OPAC)	Date de dernier envoi (Date de dernier remplissage)	Nbre de notices
<input checked="" type="checkbox"/> Nouveautés etagère fictions	01/09/2008 00:00:00 (21/10/2008 23:45:39)	0

Vider Remplir Visualiser Diffuser Vider, remplir et diffuser Exporter

Cliquez sur le bouton **Vider, remplir et diffuser** (en cas de modification de l'équation cliquez d'abord sur Vider tout seul)

Il y a maintenant 17 notices dans la bannette....

Nom de la bannette (Libellé de la bannette dans l'OPAC)	Date de dernier envoi (Date de dernier remplissage)	Nbre de notices
<input type="checkbox"/> Nouveautés etagère fictions	22/10/2008 00:07:03 (22/10/2008 00:07:02)	17

ce qui ne semble pas normal puisque que la bannette a été limité à 10 dans notre exemple. En fait cela n'arrive qu'au premier remplissage. Par la suite cela passera à 10 comme demandé.

Astuce : vous pouvez ensuite cocher le panier et cliquer sur Visualiser ce qui vous permet éventuellement de supprimer des notices que vous ne voulez pas voir là (rachats par exemple), puis, tout de suite, revenir à la bannette par diffusion / manuelles et LE bouton Vider, remplir et diffuser pour une mise à jour dans l'OPAC.

6. Il faudra ensuite mettre à jour régulièrement l'étagère de nouveautés

Vous choisissez votre périodicité pour renouveler le panier. La périodicité dépend bien sûr de votre budget, de vos achats, de votre rythme de saisie... **Il faudra et il suffira alors de refaire SEULEMENT l'étape 5 tous les 15 jours ou tous les mois... ou toutes les fois où vous faites de la saisie !**

Vous pouvez faire la même chose pour les documentaires ou autres.

Pour les documentaires, pensez à mettre dans votre équation 'sauf type de document = document électronique' si vous prenez les mémodocnet... Cela remplirait votre panier. Et puis aussi peut-être sauf les dictionnaires ou sauf tout ce que vous ne voulez pas dans le panier. Bonnes équations !

NB : pour avoir des notices rangées dans les étagères par ordre décroissant d'entrée dans la base :

Administration / Outils / Paramètres / OPAC / Options concernant les étagères /

pour **étagère_notices_order** mettre la valeur : notice_id DESC

NBB : vous pouvez aussi supprimer des notices indésirables du panier par : **Catalogue / Paniers / Gestion**

Annie Jézéquel
Créée le 22 octobre 2008
Modifiée le 24/06/2009

Petite annexe

Si d'aventure vous n'êtes plus satisfait de votre travail...

* Pour supprimer une équation dans la DSI :

Equations / **Gestion**

Vous cliquez sur l'équation qui ne vous convient plus et **Supprimer**

* Pour supprimer une bannette publique dans la DSI :

Bannettes / **Publiques**

Vous cliquez sur la bannette qui ne vous convient plus et... tout en bas de la page **Supprimer**

* Pour changer l'équation associée à une bannette publique dans la DSI :

Bannettes / **Publiques**

Vous cliquez sur l'équation associée à la bannette

Bannettes publiques trouvées :				
Nom de la bannette (Classement) Commentaire en gestion	Equations associées	Nbre de notices	Nbre d'abonnés	Date de dernier envoi (Date de dernier remplissage)
Nouveautés étagère documentaires (_NON CLASSE_) Nouveautés étagère documentaires	<ul style="list-style-type: none">Documentaires 'Histoire'	7	0	11/06/2009 11:24:24 (11/06/2009 11:24:23)
Nouveautés étagère fictions (_NON CLASSE_) Nouveautés étagère fictions	<ul style="list-style-type: none">Nouveautés fictions	7	0	11/06/2009 11:18:44 (11/06/2009 11:18:44)

Vous décochez l'équation non voulue et cochez la bonne équation.

Bannettes publiques

Association des équations à la bannette : Nouveautés étagère documentaires

TOUS

Documentaires 'Histoire'

Nouveautés documentaires

Nouveautés fictions

Enregistrer

Et vous pouvez ainsi tout recommencer !