

Paysages

Objectif : Situez sur la frise chronologique les 6 artistes suivants :

Bruegel, Corot, Gauguin, Monet, Mondrian, Tal Coat

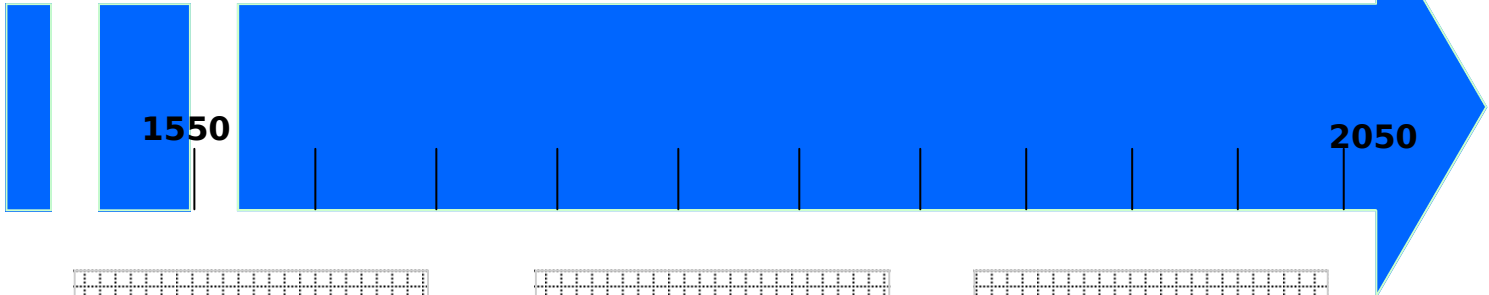
Organisation : travail par groupe de 6 élèves, **chacun** doit faire une recherche sur un **artiste** et transmettre ses réponses à ses camarades en fin d'heure.

Étape 2 : Notez les dates sur la frise et reliez les fiches (à compléter après avoir fini l'étape n°1 au dos)

Nom de l'artiste
Date de naissance
Date de mort

--

--



--

--

--

Références des documents (sources) :

Nom :	Classe :
Prénom :	

Étape 1: Recherches

- 1- Vous devez compléter les **cartes d'identité** des artistes d'après vos recherches
- 2- Vous trouverez **1 œuvre** majeure de l'artiste et la collerez ci-dessous
- 3- Vous donnerez le **courant artistique** auquel appartient l'artiste parmi les suivants :
Fauvisme / Néoplasticisme / Maître flamand de la Renaissance /
Impressionnisme / École de Barbizon / École de Paris
- 4- Enfin vous devez **donner vos impressions** sur l'œuvre de l'artiste, pour cela vous vous aiderez des qualificatifs suivants :

✓ Vaporeux	✓ Ancien	✓ Lumineux
✓ Idyllique	✓ Nuageux	✓ Aquatique
✓ Réaliste	✓ Automnal	✓ Marine
✓ Romantique	✓ Détaillé	✓ paysages irisés
✓ non figuratif	✓ paysage prépondérant	✓ lignes noires,
✓ Coloré	✓ plans colorés	✓ couleurs primaires
✓ Abstrait	✓ Invasion de couleurs	✓ Paysage imaginaire

- 5- **Mise en commun** 1/4 d'heure avant la fin pour compléter les cartes d'identité et frise (étape 2)

1 Œuvre de l'artiste
à coller ici

Nom , prénom :

Date de naissance et mort :

Siècle et période historique :

Pays :

Courant artistique :

Qualificatifs de son œuvre :

Titre de l'œuvre et date de création

1 Œuvre de l'artiste
à coller ici

Nom , prénom :
Date de naissance et mort :
Siècle et période historique :
Pays :
Courant artistique :
Qualificatifs de son œuvre :

Titre de l'œuvre et date de création

1 Œuvre de l'artiste
à coller ici


Nom , prénom :
Date de naissance et mort :
Siècle et période historique :
Pays :
Courant artistique :
Qualificatifs de son œuvre :

Titre de l'œuvre et date de création

1 Œuvre de l'artiste
à coller ici

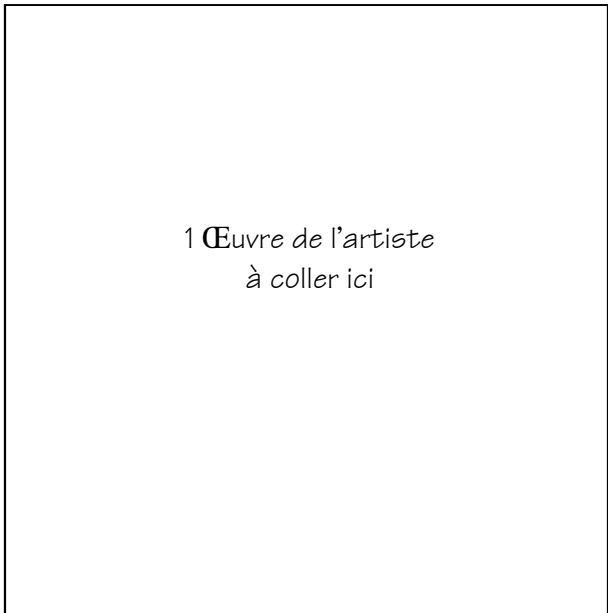
Nom , prénom :
Date de naissance et mort :
Siècle et période historique :
Pays :
Courant artistique :
Qualificatifs de son œuvre :

Titre de l'œuvre et date de création



Nom , prénom :
Date de naissance et mort :
Siècle et période historique :
Pays :
Courant artistique :
Qualificatifs de son œuvre :

Titre de l'œuvre et date de création



Nom , prénom :
Date de naissance et mort :
Siècle et période historique :
Pays :
Courant artistique :
Qualificatifs de son œuvre :

Titre de l'œuvre et date de création

Étape 3 : Paysages

1 - Au CDI, observez 3 manières de décrire le paysage :

1 carte, 1 photo aérienne, 1 coupe stratigraphique

(ressources : calendrier de la poste / Photos Y Arthus-Bertrand / Manuel de SVT)

2 - A partir de vos observations, dessinez.....

« une vue aérienne », « un paysage vu du dessus »