

Pointer les éléments d'un panier

Fiche technique PMB n° 4.1.2

Objectif : Utiliser le pointage des notices, exemplaires, bulletins d'un panier.

Pour plus d'informations sur les paniers, voir la [fiche PMB 4.1](#)

Applications utilisées : PMB* Onglet [Catalogue](#)


* Cette fiche s'appuie sur une version 7.5 de PMB : certains écrans et certaines fonctionnalités peuvent différer selon la version que vous utilisez.

Sommaire

Préambule.....	1
Méthode n° 1. Pointer manuellement.....	2
Méthode n° 2. Pointer par douchette ou saisie de code-barres.....	2
Méthode n° 3. Pointer par procédure de sélection.....	3
Méthode n° 4. Pointer par panier.....	4
Méthode n° 5. Pointer par historique de recherche.....	5
Effacer les pointages.....	5

Préambule

Lorsqu'on affiche la liste des éléments d'un panier (Onglet [Catalogue](#) > [Paniers](#) Gestion > [Gestion des paniers](#)), les éléments pointés apparaissent marqués d'une coche verte.



Le pointage peut être utilisé pour :

- faire le récolement du fonds (voir fiche PMB 6.3.2),
- vider, supprimer, modifier seulement certains éléments du panier,
- afficher seulement certains éléments dans une étagère (PMB 7 et supérieur ; voir fiche PMB 2.1.6)

Il existe différents moyens de pointer les éléments d'un panier.

Dans le récapitulatif du contenu du panier, la colonne Pointé(s) indique le nombre d'éléments pointés.

Ce panier contient	Total	Pointé(s)
Total	28	3
dont fonds	28	3
dont inconnus	0	0

Le nombre d'éléments pointés est également affiché dans la liste des paniers

<input type="checkbox"/> Panier d'exemplaires pour inventaire des BD mangas	9 pointés	678
<input type="checkbox"/> Panier d'exemplaires pour inventaire des romans	0 pointés	921

Méthode n° 1. Pointer manuellement

Onglet **Catalogue** > **[Paniers] Gestion** > **[Gestion des paniers]**

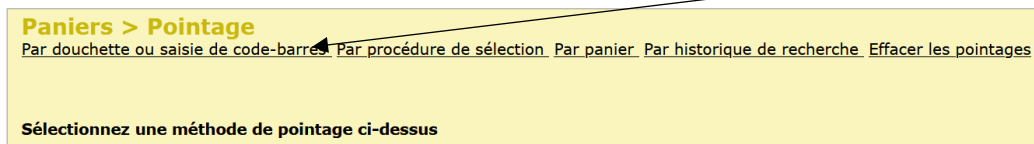
À partir de la liste des éléments du panier, cliquez sur le petit rond noir en face du titre à pointer. La coche verte apparaît.



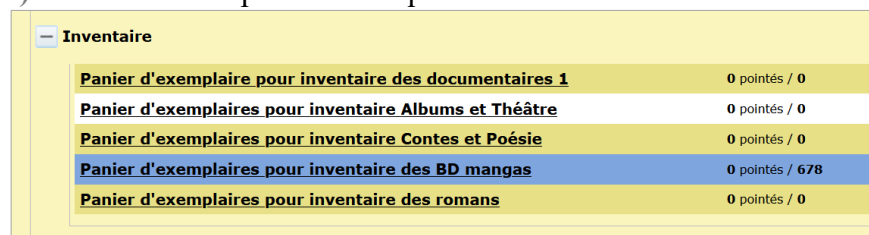
Méthode n° 2. Pointer par douchette ou saisie de code-barres

Généralement utilisée plutôt sur des paniers d'exemplaires, en particulier pour le récolement.

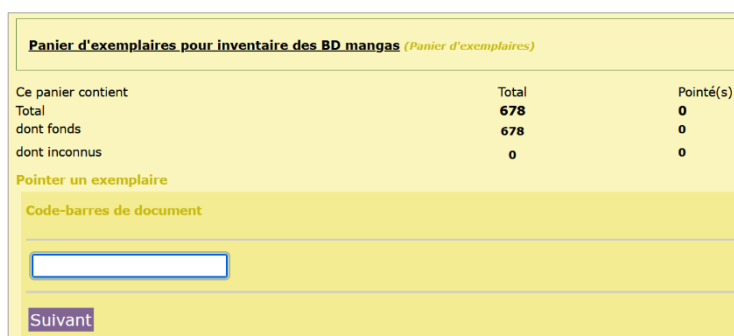
1) Rendez-vous dans l'onglet **Catalogue** > **[Paniers] Pointage** > **Par douchette ou saisie de code-barres**



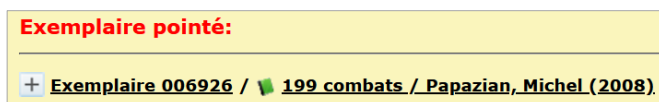
2) Sélectionnez le panier en cliquant sur son nom



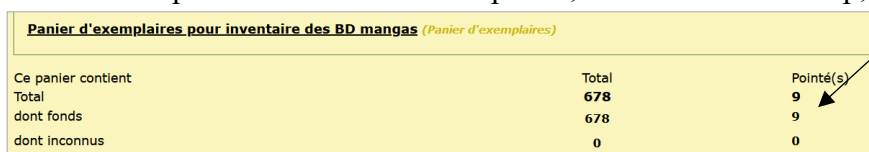
3) Saisissez les numéros d'exemplaires des documents dans le champ **Code-barres de document**



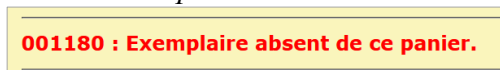
4) Une ligne affiche l'exemplaire pointé



Dans le récapitulatif du contenu du panier, au-dessus du champ, le nombre indiqué dans la colonne Pointé(s) doit augmenter de 1 à chaque pointage.



Attention à repérer les éléments absents du panier : cela peut signifier une erreur dans leur saisie.



Méthode n° 3. Pointer par procédure de sélection

Sert à pointer les éléments d'un panier qui partagent une même caractéristique.

1) Rendez-vous dans l'onglet **Catalogue** > **[Paniers] Pointage** > **Par procédure de sélection**

Paniers > Pointage
Par douchette ou saisie de code-barres Par procédure de sélection Par panier Par historique de recherche Effacer les pointages

Sélectionnez une méthode de pointage ci-dessus

2) Sélectionnez le panier en cliquant sur son nom

- Inventaire	
Panier d'exemplaire pour inventaire des documentaires 1	0 pointés / 0
Panier d'exemplaires pour inventaire Albums et Théâtre	0 pointés / 0
Panier d'exemplaires pour inventaire Contes et Poésie	0 pointés / 0
Panier d'exemplaires pour inventaire des BD mangas	0 pointés / 678
Panier d'exemplaires pour inventaire des romans	0 pointés / 0

3) Sélectionnez la procédure voulue dans la liste.

Extrait :

S 2.6. Exemplaires par localisation, section, statut, propriétaire

S 2.7. Exemplaires par section et propriétaire

S 2.8. Exemplaires par statut

Toutes les procédures disponibles sont téléchargeables sur Citédod, rubrique Gestion > PMB > Téléchargements > Procédures en Catalogue (voir fiche PMB 2.3)

4) Un récapitulatif s'affiche

Panier d'exemplaires pour inventaire des BD mangas (Panier d'exemplaires)

Actions ▾

```
select expl_id as object_id, 'EXPL' as object_type from exemplaires where expl_statut in (12)
```

Ce panier contient	Total	Pointé(s)
Total	678	131
dont fonds	678	131
dont inconnus	0	0

Ce "charabia" correspond à la procédure qui a été appliquée.

Le bouton Actions vous permet ensuite de vider, modifier, supprimer... les éléments pointés ou non pointés (voir fiche PMB 4.1).

Méthode n° 4. Pointer par panier

Pointer dans un panier les éléments qui se trouvent également dans un autre panier.

1) Rendez-vous dans l'onglet **Catalogue** > **[Paniers] Pointage** > **Par panier**

Paniers > Pointage
Par douchette ou saisie de code-barres Par procédure de sélection Par panier ← Par historique de recherche Effacer les pointages

Sélectionnez une méthode de pointage ci-dessus

2) Sélectionnez le panier dans lequel les éléments seront pointés (comme dans les méthodes précédentes)

3) Sélectionnez le panier qui servira de source au pointage

Ce panier contient	Total	Pointé(s)
Total	678	0
dont fonds	678	0
dont inconnus	0	0

Sélectionnez un panier pour pointer les éléments du panier ci-dessus

Panier d'exemplaires

— aucun classement

Panier d'exemplaires pour inventaire 0 pointés / 0

4) Cochez **Éléments pointés** et/ou **Éléments non pointés**.

Si vous ne cochez qu'**Éléments pointés** (par exemple), seuls les éléments qui sont pointés dans le panier "source" seront pointés dans le panier "destinataire".

Paniers > Pointage > Par panier
Par douchette ou saisie de code-barres Par procédure de sélection Par panier Par historique de recherche Effacer les pointages

Panier d'exemplaires pilon (Panier d'exemplaires) ← En haut, le panier "source"

Ce panier contient	Total	Pointé(s)
Total	38	37
dont fonds	38	37
dont inconnus	0	0

Choisissez les éléments pour le pointage

Éléments pointés
 Éléments non pointés

Annuler Pointer

Panier d'exemplaires pour inventaire des BD mangas (Panier d'exemplaires) ← En bas, le panier "destinataire"

Cliquez sur le bouton **Pointer**

5) Un récapitulatif s'affiche

Panier d'exemplaires pour inventaire des BD mangas (Panier d'exemplaires)

Ce panier contient	Total	Pointé(s)
Total	678	0
dont fonds	678	0
dont inconnus	0	0

Après pointage :

Ce panier contient	Total	Pointé(s)
Total	678	8
dont fonds	678	8
dont inconnus	0	0

Le nombre d'éléments pointés doit apparaître dans la colonne Pointé(s).

Vous pouvez ensuite vider, supprimer, modifier... uniquement les éléments pointés ou non pointés.

Méthode n° 5. Pointer par historique de recherche

Pointer les éléments d'un panier qui ressortent d'une recherche précédemment faite. Peut servir si les procédures de sélection ne suffisent pas.

- 1) Rendez-vous dans l'onglet **Catalogue** > **[Paniers] Pointage** > **Par historique de recherche**

Paniers > Pointage
Par douchette ou saisie de code-barres Par procédure de sélection Par panier Par historique de recherche Effacer les pointages

Sélectionnez une méthode de pointage ci-dessus

- 2) Sélectionnez le panier dans lequel les éléments seront pointés (comme dans les méthodes précédentes)
- 3) Sélectionnez la recherche dans l'historique (les recherches ne sont conservées que le temps de la session).

Paniers > Pointage > Par historique de recherche
Par douchette ou saisie de code-barres Par procédure de sélection Par panier Par historique de recherche Effacer les pointages

Panier d'exemplaires pour inventaire des BD mangas (Panier d'exemplaires)

Ce panier contient	Total	Pointé(s)
Total	678	0
dont fonds	678	0
dont inconnus	0	0

Choisissez une recherche de l'historique pour pointer les éléments du panier ci-dessus

3) Cote Commence par (BD) Cote Commence par (BD) ";" >

Note : On ne peut utiliser pour pointer dans un panier d'exemplaires qu'une recherche qui donne comme résultat des exemplaires (Catalogue > Toutes notices > Exemple) et pour pointer dans un panier de notices qu'une recherche qui donne comme résultat des notices (Toutes notices ou Multi-critères).

- 4) Un récapitulatif s'affiche

Effacer les pointages

- 1) Rendez-vous dans l'onglet **Catalogue** > **[Paniers] Pointage** > **Effacer les pointages**

Paniers > Pointage
Par douchette ou saisie de code-barres Par procédure de sélection Par panier Par historique de recherche Effacer les pointages

Sélectionnez une méthode de pointage ci-dessus

- 2) Sélectionnez un panier dans lequel des éléments sont pointés.

Panier d'exemplaires pour inventaire des BD mangas	174 pointés / 678
Panier d'exemplaires pour inventaire des romans	0 pointés / 0

- 3) Le récapitulatif s'affiche. La colonne Pointé(s) ne doit afficher que des 0.

Panier d'exemplaires pour inventaire des BD mangas (Panier d'exemplaires)

Ce panier contient	Total	Pointé(s)
Total	678	0
dont fonds	678	0
dont inconnus	0	0